


Postup pri tvorbe štrukturovanej kabeláže a radenie vodičov v konektoroch RJ-45 podľa normy EIA/TIA 586



Odstrihneme UTP kábel potrebnej dĺžky




Odstránime cca 1,5 - 2 cm vonkajšej izolácie




Oddelíme jednotlivé páry, usporiadame vodiče podľa poradia a narovnáme ich





Kliešťami zarovnáme oddelené vodiče do roviny





Vodiče vložíme do konektoru RJ-45 tak, že jazýček smeruje k zemi, skontrolujeme usporiadanie a polohu vodičov, aby boli na doraz zasunuté do konektoru vrátane vonkajšej izolácie a zakrimpujeme



Krížený kábel
Crossover cable



Priamy kábel
Straight-through cable



Konzolový kábel
Console (rollover) cable

